


CP 天井仕上用足場 一覧 「シーリングプラットホーム」

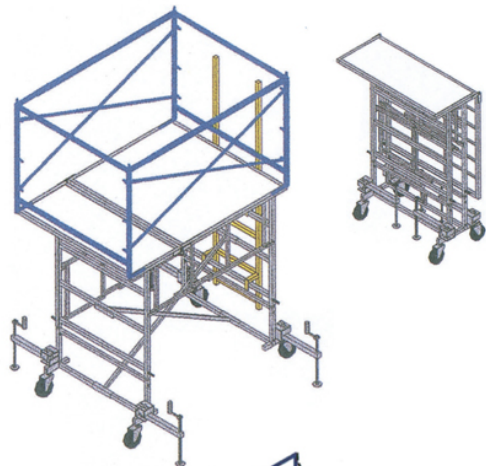


▶用途
天井仕上げ作業のための足場。

▶特長
1. 設置・片付けが一人で安全・簡単にワンタッチでできます。
2. 作業床の高さ、面積に合わせ、各種ラインナップ。

CP-20M

床寸法	1265×1700(使用時)
床面積	2.0㎡
折畳み時	巾490×1700×1675
高さ調整	1235,1345,1455,1605,1755
許容荷重	200kg
重量	88kg




CP-17/22

床寸法	1265×1705(使用時)
床面積	2.0㎡
折畳み時	巾625×1265×1750
高さ調整	1750,1900,2050,2250
許容荷重	200kg
重量	72kg



CP-19/30

床寸法	1265×800(使用時)
床面積	1.0㎡
高さ調整	1900,2210,2410,2610,2810,3010
許容荷重	145kg
重量	206kg



CP-6

床寸法	1100×550(使用時)
床面積	0.6㎡
折畳み時	巾190×550×950
高さ調整	300,500,700,900
許容荷重	90kg
重量	① 本体 19kg ② 足場板 5kg/枚

CP-10M

床寸法	1265×790(使用時)
床面積	1.0㎡
折畳み時	巾352×1265×1085
高さ調整	850,1000,1150
許容荷重	150kg
重量	40kg



CP-10H

床寸法	1265×680(使用時)
床面積	1.0㎡
折畳み時	巾460×900×1600
高さ調整	1450,1600,1750,1950
許容荷重	150kg
重量	57kg



CP-16M

床寸法	1265×1250(使用時)
床面積	1.6㎡
折畳み時	巾425×1250×1580
高さ調整	1235,1345,1455,1605,1755
許容荷重	200kg
重量	69kg

SAFETY CONSTRUCTION EQUIPMENTS

CP 天井仕上用足場一覧「シーリングプラットフォーム」
CP-19/30 CP-17/22

CP-19/30



CP-17/22



PATENTED PRODUCT


SAFETY CONSTRUCTION EQUIPMENTS

CP 天井仕上用足場一覧「シーリングプラットホーム」 CP-10M CP-10H CP-6


CP-10M



CP-10H



CP-6



SAFETY CONSTRUCTION EQUIPMENTS

CP 天井仕上用足場一覧「シーリングプラットホーム」
CP-16M CP-20M

CP-16M



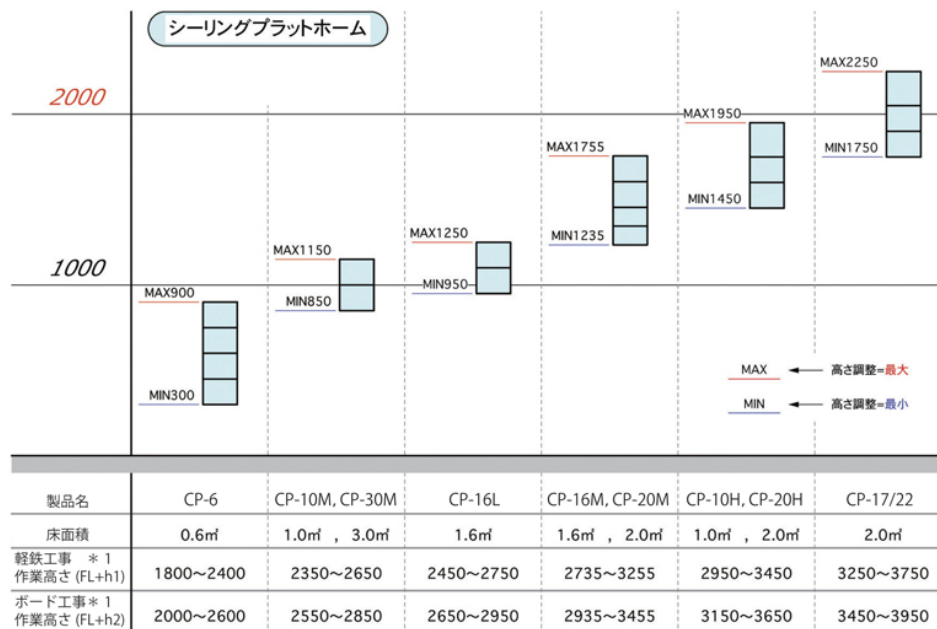
CP-20M



注意事項 (CPシリーズ共通)

- ・各製品の許容荷重を守り安全にご使用下さい。
- ・天井仕上足場として目的以外の用途に使用しないで下さい。
- ・使用時にはロックピンやキャスターのロックを確実に行って下さい。
- ・傾斜や段差、凹凸のある床では使用しないで下さい。
- ・作業床上で脚立、椅子等は使用しないで下さい。
- ・作業床上に荷物等を載せたまま高さ調節をしないで下さい。

◁ CPシリーズ作業床早見表 ▷



*1: 各作業高さはめやす寸法です。現場の実情に合わせて機種を選択して下さい。

